

Муниципальное дошкольное  
образовательное учреждение



«Детский сад №243»

ГАЗЕТА ДЛЯ РОДИТЕЛЕЙ

«У СОЛНЫШКА В ГОСТЯХ»

№5/2021

«Мы за

Тема номера: **«Безопасность»**


**Редакционная коллегия:**

**Редактор: Иванова М. А.-  
воспитатель**

**Члены коллегии:**

**Жукова Ж. А.- воспитатель  
Давыдова М. С.-воспитатель  
Рыбакова Н. В.-старший  
воспитатель**

**Калина Ирина Валерьевна-  
заведующий д/с**



г. Ярославль

# КОЛОНКА РЕДАКТОРА




Каждый из вас желает видеть своего ребенка здоровым и невредимым. И каждый уверен, что, его-то сообразительный малыш под колесами автомобиля уж точно не окажется. Но если ребенок вовремя не пришел домой, родители начинают волноваться: «все ли благополучно?», придумывая различные варианты развития событий, судорожно обзванивая друзей и знакомых, с которыми, возможно находится их дитя.

**Только бы ничего не случилось!**

Это извечная человеческая боязнь случая в наше время и обоснована она тем, что вот уже несколько десятков лет несчастные случаи, как угроза здоровью и жизни ребенка, опережают болезни.

## СПАСИБО ЧТО НАС ЧИТАЛИ!

Редактор: Иванова Мария Александровна



# СТРАНИЧКА ВОСПИТАТЕЛЯ

Уважаемые родители, хотелось бы поговорить о важном вопросе, которому в нашем детском саду уделяется большое внимание, это вопрос о знании и соблюдении правил дорожного движения. Статистика дорожно-транспортных происшествий свидетельствует о том, что дети часто оказываются в аварийных ситуациях на улицах нашего города.

Проблема безопасности дорожного движения на данный момент является одной из достаточно важных городских проблем.

Население растет, всё больше людей приобретают автомобили для личного пользования. Увеличивается число дорожно-транспортных происшествий. Происходят они, к сожалению, и с участием детей дошкольного возраста. Зачастую ребенок не понимает реальной опасности, которая грозит ему на дороге, поэтому и относится к Правилам дорожного движения без должного внимания.



# СТРАНИЧКА ВОСПИТАТЕЛЯ

**Уважаемые родители хочется напомнить Вам еще раз правила безопасного поведения на улицах нашего города.**

1. Переходите дорогу размеренным шагом. Выходя на проезжую часть дороги прекратите разговаривать - ребенок должен привыкнуть, что при переходе дороги нужно сосредоточиться.
2. Переходите дорогу только на зеленый сигнал, на красный или желтый сигнал светофора очень опасно, как бы вы при этом вы не торопились.
3. Переходите дорогу только в местах, обозначенных дорожным знаком "Пешеходный переход".
4. Из автобуса, такси выходите первыми. В противном случае ребенок может упасть или побежать на проезжую часть.
5. Привлекайте ребенка к участию в ваших наблюдениях за обстановкой на дороге, показывайте ему те машины, которые готовятся поворачивать, едут с большой скоростью и т.д.
6. Выходить с ребенком из-за кустов, снежных валов или стоящих машин, не осмотрев предварительно дорогу – это типичная ошибка и нельзя допускать, чтобы дети ее повторяли. Показывайте им правильное место перехода.
7. Запретите детям играть вблизи дороги и на проезжей части. Покажите, где играть можно.



# ВАЖНАЯ СТРАНИЧКА ВНИМАНИЕ РОДИТЕЛИ!!!

Обычно вы заняты своими делами, у вас много хлопот, вы всегда испытываете нехватку времени. И все-таки... несмотря на свои заботы, вечную спешку, помните о тех, кому нужна ваша помощь, совет, ваша опека - о детях.

Посвятите отдельную прогулку правилам перехода через дорогу: проверьте, правильно ли ваш ребенок их понимает, умеет ли использовать эти знания в реальных дорожных ситуациях. Для этого потренируйтесь вместе переходить по пешеходному переходу через проезжую часть с односторонним и двусторонним движением, через регулируемый и нерегулируемый перекрестки.

Пройдите вместе с ребенком по привычному для него маршруту в детский сад и обратно. Поговорите о том, почему очень важно ходить одной и той же дорогой. Обратите внимание ребенка на все опасности и скрытые "ловушки", которые могут подстеречь его на пути, продумайте маршрут так, чтобы он стал более безопасным.



# СДЕЛАЙТЕ ДЕТЕЙ ЗАМЕТНЫМИ НА ДОРОГАХ

Как правильно обозначать себя фликерами:

1. Фликер рекомендуют носить на правой или левой руке,
2. Фликер можно повесить на ремень или на рюкзак.



**ФЛИКЕРЫ** – это маленькие значки или наклейки, которые можно разместить на рюкзаке, куртке, руке или джинсах, а также на обуви. Они отражают свет в темноте и помогают увидеть пешехода в ночное время быстрее. При движении с близким светом фар расстояние, при котором можно заметить пешехода, равно 25-30 метров, а если у человека есть фликер, то оно увеличивается до 130-140 метров.

**А водитель, едущий в машине с включённым дальним светом, может увидеть фликер с расстояния 400 метров.**



При выборе фликера:

1. Отдавайте предпочтение белому ли лимонному цветам;
2. Выбирайте самую простую форму: полоска, круг

# ДЕТСКОЕ АВТОКРЕСЛО

ДЕТСКИЕ АВТОКРЕСЛА – ГАРАНТИЯ БЕЗОПАСНОСТИ ВАШЕГО РЕБЁНКА.


**Жизнь — это самое дорогое, что есть у человека.**

**Поэтому не экономьте на безопасности своих детей!**


Установить детское автокресло в машину обязаны каждые родители, чтобы максимально обезопасить ребенка не только от потенциального ДТП, но и от резких маневров, торможений. Обязательно нужно должным образом закрепить кресло, в противном случае, кресло может создать дополнительную угрозу.

В зависимости от веса и возраста ребенка, кресла разделяют на пять категорий:

1. «0» (младенцы) — 0—10 кг (от 0 до 9 месяцев);
2. «0+» («младенцы+») — 0—13 кг (от 0 до 18 месяцев);
3. «1» («малыши») — 9—18 кг (от 8 месяцев до 4 лет);
4. «2» («малыши») — 15—25 кг (от 3 до 7 лет);
5. «3» («юниоры») — 22—36 кг (от 5 до 12 лет).



В нулевые кресла входят и колыбели. Если детское кресло не подходит для ребенка, то его можно сажать на его бустер — нижнюю часть от детского кресла, который покупается отдельно от кресла, и пристегнуть ремнем для взрослых. Главное, чтобы ремень не давил шею ребенка.



**В Ярославле выросло число**


## **ДТП с участием детей!**

**С начала 2021 года в Ярославле было зарегистрировано 37 ДТП с участием несовершеннолетних, в результате которых 1 ребенок скончался, а 37 получили травмы различной степени тяжести.**

**Вместе с тем сообщается о росте количества ДТП с участием детей-пешеходов. За 9 месяцев 2021 года произошло 21 ДТП, что на 75% больше, чем за аналогичный период 2020 года. В результате происшествий пострадали 20 несовершеннолетних. 11 детей получили травмы по собственной неосторожности.**

**Больше всего причинами ДТП с участием детей становятся переходы проезжей части за пределами пешеходного перехода, но в зоне его видимости. Также часто причинами происшествий с детьми на дороге становится неожиданный выход на дорогу из-за стоящего на проезжей части транспортного средства, а также передвижение по автодороге на самокате или велосипеде.**

**Статью подготовила: Иванова Мария Александровна**





# УЗЕЛОК НА ПАМЯТЬ!

## ДОРОГИЕ РОДИТЕЛИ!

*Видеть ребенка здоровым хотите ли?  
Если да, то не вредите,  
Своим примером личным подтвердите,  
Что, все чему нас в школе, садике учили,  
Про светофор, про «зебру», знаки – все  
Необходимо соблюдать везде и всем.  
На красный свет нас утром не тащите,  
Дорогу лишь по переходу вы переходите  
И под машины не бегите.  
Нас в детских креслах Вы перевозите,  
И будем мы расти, цвести,  
Любовь и радость вам нести.*



**Ваши дети.**



## 2 октября 2021 года прошли летние семейные игры.



понятно, какими спортсменами вырастут их дети.

Здоровый образ жизни должны вести все члены семьи. Ведь родители для своих детей являются примером для подражания. И взрослые участники семейных соревнований несколько не уступали детям в ловкости, азарте, в воле к победе. Посмотрите на наших активных родителей, и становится




Мероприятие началось с приветственного слова организаторов. Музыкальная разминка объединила всех участников соревнований. Командам были предложены занимательные, иногда очень непростые эстафеты, где они смогли проявить не только свои спортивные навыки.

В спортивных эстафетах участвовало за команду Детского сада №243 - 3 семьи:  
Семья Злобиных  
Семья Кокаревых  
Семья Стахоровских.



Командам необходимо было проявить свою ловкость, сноровку и дружную работу в спортивных эстафетах.



Спортивный праздник удался на славу! Молодцы дети и их родители! Все соревновались от души, потому и результаты хороши.

Праздник удался на славу. Все участники были награждены дипломами и грамотами, а также получили отличный заряд бодрости и море положительных эмоций!

Статью подготовила: воспитатель Гуляева Наталья Сергеевна

13 октября 2021 года в нашем садике прошла ежегодная

экологическая **акция «Посади тюльпан и загадай желание!»**, ее цель — развитие экологической культуры, воспитание бережного отношения к природе. Дети и их родители принесли луковицы **тюльпанов** и, сажая их, **загадывали желания**.



С детьми мы поговорили о том, что ранней весной мы увидим, как наши тюльпаны будут тянуть свои листочки к солнцу и пытаться раскрыть свои листочки, словно ладошки. И вот когда распустятся цветочки и х желание исполниться!!!



Статью подготовила: воспитатель Гуляева Наталья Сергеевна