

МУНИЦИПАЛЬНОЕ ДОШКОЛЬНОЕ ОБРАЗОВАТЕЛЬНОЕ
УЧРЕЖДЕНИЕ «ДЕТСКИЙ САД №243»

ГАЗЕТА ДЛЯ РОДИТЕЛЕЙ



«У СОЛНЫШКА В ГОСТЯХ»

№5/2019

Тема номера: «Безопасность детства -
в наших руках!»



Редакционная коллегия:

**Редактор: Иванова М. А.-
воспитатель**

Члены коллегии:

Евграфова Л. В.- логопед

Жукова Ж. А.- воспитатель

Давыдова М. С.-воспитатель

**Ермакова Т. И.-старший
воспитатель**

**Калина Ирина Валерьевна-
заведующая д/с**

Г. Ярославль

КОЛОНКА РЕДАКТОРА

Сегодня в нашей газете мы хотим поговорить о безопасности. И в первую очередь о безопасности на детских игровых площадках. Актуальность выбранной темы связана с подъёмом случаев детского травматизма на игровых площадках.



**Основное правило,
универсальное для всех – это
внимание родителей!**

Каждый ребёнок любит гулять на детской площадке: парить над землёй на качелях, слетать с горы, кружиться на каруселях, возиться в песочнице! Обеспечить безопасность детей на прогулке нам вполне по силам, просто надо стать немного внимательнее и осторожнее. **Держайте – и хороших вам прогулок!**



СПАСИБО, ЧТО НАС ЧИТАЛИ!

Редактор: Иванова Мария Александровна воспитатель

СОВЕТЫ СПЕЦИАЛИСТА

Травмы, которые возможно получить на детской площадке

Если ребёнок оставлен без присмотра, то он может получить различные травмы. Распространённым является сотрясение мозга. Эту травму можно получить, упав даже с небольшой высоты или ударившись о тяжёлые железные карусели, качели или горки. Этими же предметами ребёнок может прищемить себе пальцы или ручку. Находясь в песочнице практически каждый ребёнок норовит попробовать или съесть побольше песка. В этом случае достаточно будет хорошо промыть рот ребёнку чистой водой. Также песок может попасть в глаза ребёнку.



Несмотря на предназначение детской площадки приносить радость ребёнку, существует вероятность получения очень серьёзной травмы. **Поэтому никогда не стоит оставлять маленьких детей без присмотра.** Даже в тех случаях, когда ваш малыш отличается идеальным поведением.

ВАЖНАЯ СТРАНИЧКА

ОСТОРОЖНО – НЕЗНАКОМЕЦ!

Все чаще подросший ребенок будет гулять во дворе без мамы, но прежде, чем предоставить ребенку самостоятельность, необходимо обеспечить его безопасность. У ребенка нужно сформировать навыки общения с незнакомыми людьми.

СЛЕДУЕТ ПОМНИТЬ:

приходит в отсутствие родителей, бабушек, дедушек и

- 1. Незнакомец – это любой человек, который пытается с вами заговорить;**
- 2. Важно помнить, что даже с приятной внешностью и ласковым голосом человек может оказаться злым, совершить нехороший поступок;**
- 3. Никому не говори, что ты один дома;**
- 4. Не открывай дверь незнакомым людям;**
- 5. Не садись в лифт с незнакомыми людьми;**
- 6. Нельзя брать подарки и угощения у чужих людей;**
- 7. Нельзя рассказывать посторонним людям о себе и о своей семье;**
- 8. Если на улице незнакомец предлагает тебе посмотреть что-либо или помочь донести сумку, обещая заплатить, ты должен ответить категорическим отказом;**

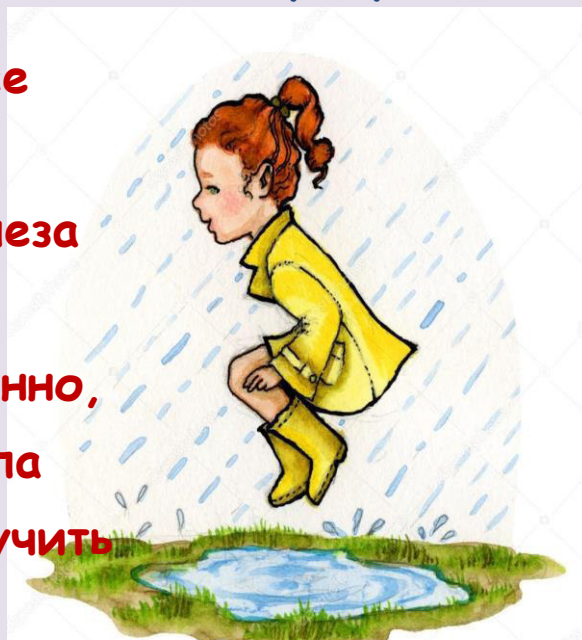
Если тебе угрожает опасность, не стесняйся защищаться и звать на помощь: «Помогите! Я этого человека не знаю»!

Подготовила: Давыдова М. С. - воспитатель

МАМИНА СТРАНИЧКА

Правила безопасного поведения на детских игровых площадках

- ✚ Объясните ребёнку, что нельзя кататься на неисправных качелях, горках.
- ✚ Ребёнок должен знать, что если он упал с качелей, нельзя сразу вставать, чтобы не получить удар по голове.
- ✚ Расскажите ребёнку, что нельзя кататься стоя на ногах, прыгивать, подходить близко, если катаются другие дети, раскачивать пустые качели.
- ✚ Объясните ребёнку, что прежде чем съехать с горки, он должен убедиться, что предыдущий ребёнок встал на ноги и отошёл в сторону.
- ✚ Объясните ребёнку, что все сооружения на детской площадке сделаны из железа или другого прочного материала, а, соответственно, если не соблюдать правила безопасности, можно получить серьёзную травму.



СОВЕТЫ ПЕДАГОГА

Правила безопасности на детской площадке

Качели:

- Держаться надо двумя руками и очень крепко
- Не пытаться вставать на ноги во время катания
- Не спрыгивай с качелей
- Предупреждай, когда захочешь слезть
- Обходи стороной раскаченные качели
- Катая друга, раскачивай качели сбоку, а не спереди или сзади



Детская горка:

- Кататься по одному
- Если ребята решили устроить «паровозик», то обязательно под контролем взрослых и крепко держась друг за друга
- Если ребёнок скатился, но ещё не освободил внизу горку, то следующий, должен подождать, иначе он может сбить ногами предыдущего малыша
- Не толкайся

Карусели:

- Держись крепко
- Сиди смирно
- Движущуюся карусель обходи стороной
- Не спрыгивай на ходу
- Садись только в предназначенные для этого сидения
- Если раскручиваешь карусель (пустую или с детьми), то потом отойди в сторону

Песочница:

- Не сыпать песок в глаза
- Не бить друг друга лопатками
- Не есть «сваренную» в ведёрке еду

Полезная страничка

Безопасность при катании на роликах и велосипеде

- ▶ **Не разрешайте ребёнку выходить на улицу с самокатом, велосипедом, роликами без сопровождения взрослых;**
- ▶ **Ребёнок должен знать, что кататься нужно только по тротуарам с ровной поверхностью, обязательно наденьте ему наколенники, налокотники, шлем;**
- ▶ **Объясните, что крутой склон, неровности на дороге, проезжающий транспорт – всё это представляет серьёзную опасность;**
- ▶ **Научите ребёнка останавливаться у опасных мест: выездов машин из двора, автостоянок, арок.**



ПАМЯТКА ДЛЯ РОДИТЕЛЕЙ

Безопасность на улице

Объясните ребёнку, что нельзя:

- Идти гулять, не предупредив взрослых;
- Уходить от своего дома, двора;
- Играть на пустырях, возле заброшенных домов,строек, сараев, в подвалах и на чердаках;
- Входить в лифт с незнакомыми людьми;
- Брать угощения, подарки от незнакомых людей;
- Подбирать на улице (в подъезде) шприцы, бутылочки из-под лекарств и т. д.;
- Лазать по деревьям, заборам;
- Трогать бездомных кошек, собак и любых других животных или птиц;

- Идти играть со старшими ребятами, которые хотят втянуть в опасную игру (например: пойти играть в лес, разжечь костёр, поиграть на стройке и т. д.). Нужно научить ребёнка твёрдо говорить «нет», если ему что-то не нравится или смущает.



ДЕНЬ БЕГУНА



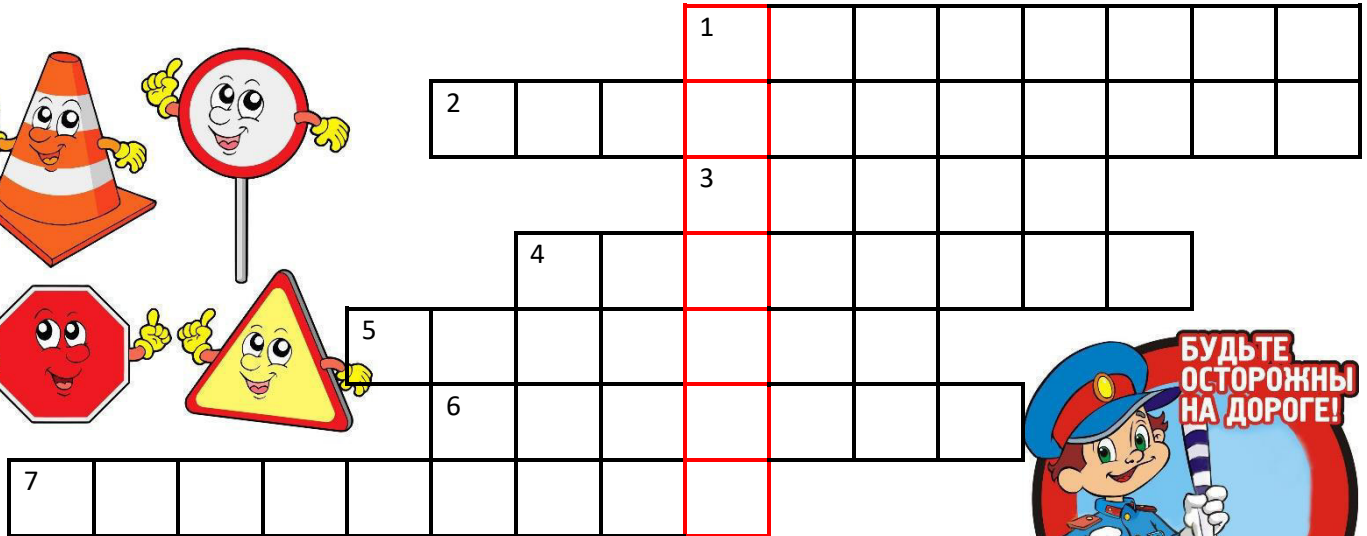

10 сентября в рамках проекта «Здоровячок» в детском саду прошел «День бегуна».

Ребята ходили в парк «Нефтяник», чтобы посоревноваться в быстроте и ловкости. Дети и родители, принимавшие участие в мероприятии получили удовольствие от соревнований, заряд бодрости и массу положительных эмоций. Каждый участник одержал свою маленькую победу!



Детская страничка

Кроссворд по правилам дорожного движения



Вопросы:

1. В самолете он летает,
Ездит в поезде, в трамвае.
Чтобы быть им много лет,
Нужен не один билет!

2. Две дороги долго шли,
И друг к дружке подошли.
Ссориться не стали, пересеклись
И дальше побежали.

3. Опоясал каменный ремень
Сотни городов и деревень.

4. На самом перекрёстке
Висит колдун трёхглазый,
Но никогда не смотрит
Тремя глазами сразу.

5. Под ногами у Сережки
Полосатая дорожка.
Смело он по ней идет,
А за ним и весь народ.

6. Что за чудо – длинный дом!
Пассажиров много в нем.
Носит обувь из резины
И питается бензином

7. Этот конь не ест овса,
Вместо ног - два колеса.
Сядь верхом и мчись на нем,
Только лучше правь рулем.

Ответы: 1. Пассажир; 2. Перекрёсток; 3. шоссе; 4. Светофор; 5. Переход; 6. Автобус; 7. Велосипед; Ключевое слово: Пешеход.

Подготовила: Давыдова М. С. - воспитатель

УЗЕЛОК НА ПАМЯТЬ

«Безопасность детства» в наших руках!

Давайте проверим вместе?

На детской площадке

- закреплены ли качели?
- нет ли травмоопасных и режущих предметов, инвентаря?
- нет ли острых углов?
- есть ли сломанные или поврежденные ограждения?
- есть ли факты распития спиртных напитков, курения?



- В местах массового купания (несанкционированные пляжи)
- есть ли знаки о запрете купания?
- есть ли дети в возрасте до 7 лет, находящиеся без присмотра?



Во дворе /на территории

- есть ли глубокие ямы без ограждений и опознавательных знаков?
- есть ли открытые колодцы или люки?
- есть ли неогороженные заброшенные, недостроенные или аварийные здания и сооружения?
- есть ли факты нарушений правил дорожного движения, создающие опасность для детей?



В торгово-развлекательном центре

- есть таблички с указанием эвакуационных выходов?
- детская комната находится не выше 2 этажа?
- свободны или нет эвакуационные выходы?
- на дверях эвакуационных выходов легко открывающиеся замки?

При чрезвычайной ситуации звоните

101 или 112