


Организация работы  
по профилактике  
детского дорожно-  
транспортного  
травматизма в  
МДОУ «Детский сад  
№243»




Подготовила:  
Воспитатель Жукова Ж.А



Евгений Владимирович  
МБОУ СОШ № 11  
Иркутск, 11 кв.  
См. сайт школы

**За год в России произошло почти 170 тыс. автомобильных аварий. Всего с января по декабрь 2017-2018 года произошло 169 тыс. дорожно-транспортных происшествий (ДТП). Это на 2.5% меньше, чем за аналогичный периоды, что говорит о продолжении снижения количества аварийности на дорогах страны. А вот детский травматизм на дороге возрос. На 1.6% стало больше ДТП с участием детей. Всего было совершено 19.5 тыс. подобных ДТП. 8.8 тыс. аварий было совершено с участием детей-пассажиров. 8.6 тыс. с участием детей-пешеходов.. В статистике отмечается, что из-за нарушения ПДД водителями было совершено 15 тыс. аварий, в 4.5 тыс. ДТП виноваты либо сами дети, либо стечение обстоятельств**

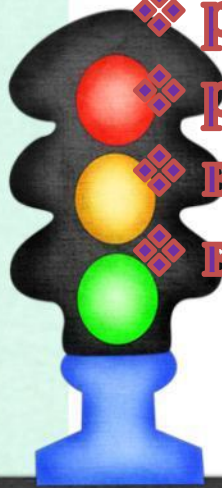


Цель: формирование ответственного отношения родителей, детей и педагогов, участников дорожного движения, к соблюдению Правил дорожного движения и сокращения дорожно-транспортных происшествий с участием несовершеннолетних.



**В ДОУ разработан «Паспорт дорожной безопасности», в котором составлен план-график мероприятий по реализации комплекса мер по предупреждению детского дорожно-транспортного травматизма, который включает в себя:**

- ❖ создание предметно-развивающей среды,
- ❖ работа с детьми ,
- ❖ работа с родителями,
- ❖ взаимодействие с социумом,
- ❖ взаимодействие с коллегами.



# Размещение наглядных схем «Мой безопасный маршрут» в МДОУ «Детский сад № 243»

Здание 1: ул. Павлова, дом 3а  
Формат схемы А1, цветное изображение, размещен в коридоре на первом этаже:



Здание 2: ул. Зелинского, дом 3  
Формат схемы А1, цветное изображение, размещен на лестничной площадке на первом этаже:



*В группах созданы уголки безопасности, макеты улиц города, для закрепления правил дорожного движения. Обучающие плакаты подскажут, где может поджидать опасность.*







# Уголок безопасности служит для повышения культуры поведения родителей, обучения детей основам безопасного поведения на дороге.

## В разделе - рекомендации родителям представлены актуальные советы, памятки, консультации.

### ПАМЯТКА ДЛЯ РОДИТЕЛЕЙ

**САМИ ЗНАЙТЕ И ВЫПОЛНЯЙТЕ ПРАВИЛА ДВИЖЕНИЯ. БУДЬТЕ ДЛЯ ДЕТЕЙ ПРИМЕРОМ ДИСЦИПЛИНИРОВАННОСТИ НА УЛИЦЕ!!!**



Никто не может заменить родителей и в процессе формирования у ребенка дисциплинированного поведения на улице, соблюдения им правил безопасного поведения.

В дошкольном возрасте ребенок должен усвоить:  
- без взрослых на дорогу выходить нельзя  
- переходить дорогу только по пешеходному переходу, а если на перекрестке есть светофор, только его зеленый свет  
- перед выходом на проезжую часть остановиться и наблюдать за дорогой, и ни в коем случае не переходить через нее, не убедившись в своей безопасности  
- дорога предназначена только для машин, а тротуар предназначен для пешеходов  
- нельзя перебегать дорогу в неустановленном месте  
- перед близко идущим транспортом надо обходить сзади  
- стоящий безрельсовый транспорт надо обходить сзади  
- рольсовая - спереди, но пешеходному переходу  
- никогда в присутствии ребенка не нарушайте правил дорожного движения.

**ПОМНИТЕ!**

**РЕБЕНОК УЧИТСЯ ЗАКОНАМ УЛИЦЫ, БЕЗ ПРИМЕРА С ВАС - РОДИТЕЛЕЙ. ОТ ВАШЕЙ КУЛЬТУРЫ ПОВЕДЕНИЯ НА УЛИЦЕ, ОТ ВАШЕГО УВАЖЕНИЯ ПРАВИЛ ДОРОЖНОГО ДВИЖЕНИЯ ЗАВИСИТ ЖИЗНЬ И ЗДОРОВЬЕ ВАШЕГО РЕБЕНКА!**



### ПАМЯТКА ДЛЯ РОДИТЕЛЕЙ


Находясь на улице с ребенком, крепко держите его за руку. Научите ребенка осматриваться по сторонам и определять, нет ли опасности приближающегося транспорта. При движении по тротуару держитесь подалее от проезжей части. Взрослый должен находиться со стороны проезжей части.  
Не выходите с ребенком на проезжую часть из-за каких-либо препятствий: стоящих автомобилей, кустов, закрывающих обзор проезжей части. Переходите проезжую часть не наискосок, а прямо, строго перпендикулярно.  
Ребенок должен понимать, что это делается для лучшего наблюдения за движением транспорта.  
Переходите проезжую часть только на зеленый сигнал светофора.  
Объясните ребенку, что переходить дорогу на зеленый мигающий сигнал нельзя. Он горит всего три секунды, можно попасть в ДТП.



### УВАЖАЕМЫЕ РОДИТЕЛИ! УЧИТЕ ДЕТЕЙ ПРАВИЛАМ ДОРОЖНОГО ДВИЖЕНИЯ!



Переходить проезжую часть дороги только по пешеходному переходу, а если на перекрестке имеется светофор, только на разрешающий, зеленый сигнал светофора.



Не играть вблизи проезжей части, непосредственно на ней, а также на остановочных пунктах общественного транспорта.



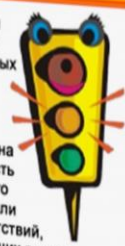
Не выходить на проезжую часть из-за стоящего автомобиля или других препятствий, ограничивающих видимость.



Перед выходом на проезжую часть остановиться для наблюдения за дорогой и ни в коем случае не перебежать ее, не убедившись в безопасности.



Не переходить проезжую часть перед близко движущимся автомобилем, автобусом, троллейбусом.



# В нашем ДОУ три направления просвещение родителей по профилактике ДДТ.

❖ Уголки для родителей в интерьере  
здания

❖ Информация на сайте ДОУ  
[mdou243.edu.yar.ru](http://mdou243.edu.yar.ru)

❖ Публикации в газете для родителей «У  
солнышка в гостях»



# В ДОУ организуются выставки рисунков на тему : «ПДД соблюдаем – ДТП предупреждаем!»

Дорогие дети!  
Здравствуйте, меня зовут Вика,  
мне 6 лет. Это письмо пишу для  
Вас, для всех детей которые ну  
ждаются в поддержке тёплыми  
и дружескими пожеланиями.  
Возрадовывайте скорее, хорошим  
пусть будет ваше настроение, улыбка  
пусть не покидает лица, пусть будет  
удача, любовь, вдохновение, и счастья  
как море не знает конца. Желаю  
приятных волнительных мгновений,  
гармонии, света, тепла, доброты, пусть  
поскорее желания сбываются, и станут  
реальными все мечты!

Вика Бузаква, 6 лет  
д/саа № 213 г. Ярославль

**СЧАСТЛИВЫЕ ДЕТИ!!!**



**В ДОУ систематически организуются занятия по ПДД. Воспитанники в увлекательно игровой форме вместе с героями сказки повторяют правила дорожного движения.**



# Закрепление ПДД в сюжетно ролевых играх с детьми.



На территории ДООУ оборудована дорожная разметка, где дети с удовольствием демонстрируют знания о ПДД



С воспитанниками ДООУ проводятся, беседы, игры, экскурсии, помогающие запомнить правила дорожного движения




**В ДОУ проводятся встречи с сотрудниками  
ДПС на родительских собраниях и с  
детьми**





# Наш социальный партнер – Филиал библиотеки №3. Помогает ДООУ в проведении тематических мероприятия по профилактике ДДТТ





# Помните:

Дорога не терпит  
шалости, наказывает  
без жалости.

Спасибо за внимание!!!

